


3·3 달력

수학 이야기

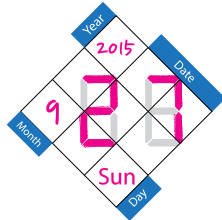
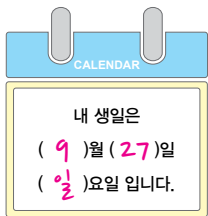
내가 만드는 달력



그 날의 날짜와 요일 등을 모두 한 장에 적어 매일 한 장씩 떼어서 보는 것을 '일력'이라고 합니다. 매일 날짜와 요일을 바꿔 사용하는 3·3달력을 만들어 봅시다.

1 알맞은 날짜와 요일을 씁니다.

2 활동지의 네모판에 날짜와 요일을 표시합니다.



3 년, 월, 요일에 맞는 큐브를 골라 놓습니다.

4 나머지 큐브로 일을 맞춰 달력을 완성합니다.

